

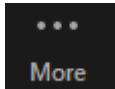
Skapa & manövrera breakout rooms

Notera: BILDERNA I DEN HÄR GUIDEN ÄR TAGNA PÅ EN MAC, WINDOWS FUNGERAR PRECIS PÅ SAMMA SÄTT MEN KAN VISUELLT SE LITE ANNORLUNDA UT I DESIGNEN. DEN HÄR GUIDEN GÅR UTMÄRKT ATT FÖLJA FÖR BÅDE MAC ANVÄNDARE OCH WINDOWS ANVÄNDARE.

1. Klicka på **Breakout Rooms** som finns i samma meny som din kamera knapp och mikrofon knapp.



Har du många ikoner i din meny eller om ditt zoom fönster är förminskat kan breakout rooms hamna under ikonerna **More**. Klicka på **More** så finner du då breakout rooms.



2. Välj antal rum du vill skapa, och hur du vill fördela dina deltagare till dem olika rummen:
 - **Automatically:** Låt Zoom automatiskt dela upp dina deltagare i ett jämnt antal till varje rum.
 - **Manually:** Välj själv vilka deltagare som ska vara i vilket rum.
 - **Let participants choose room:** Låt deltagarna välja rum själva.
3. Tryck på **Create**.

Assign 1 participants into Rooms:

Automatically Manually

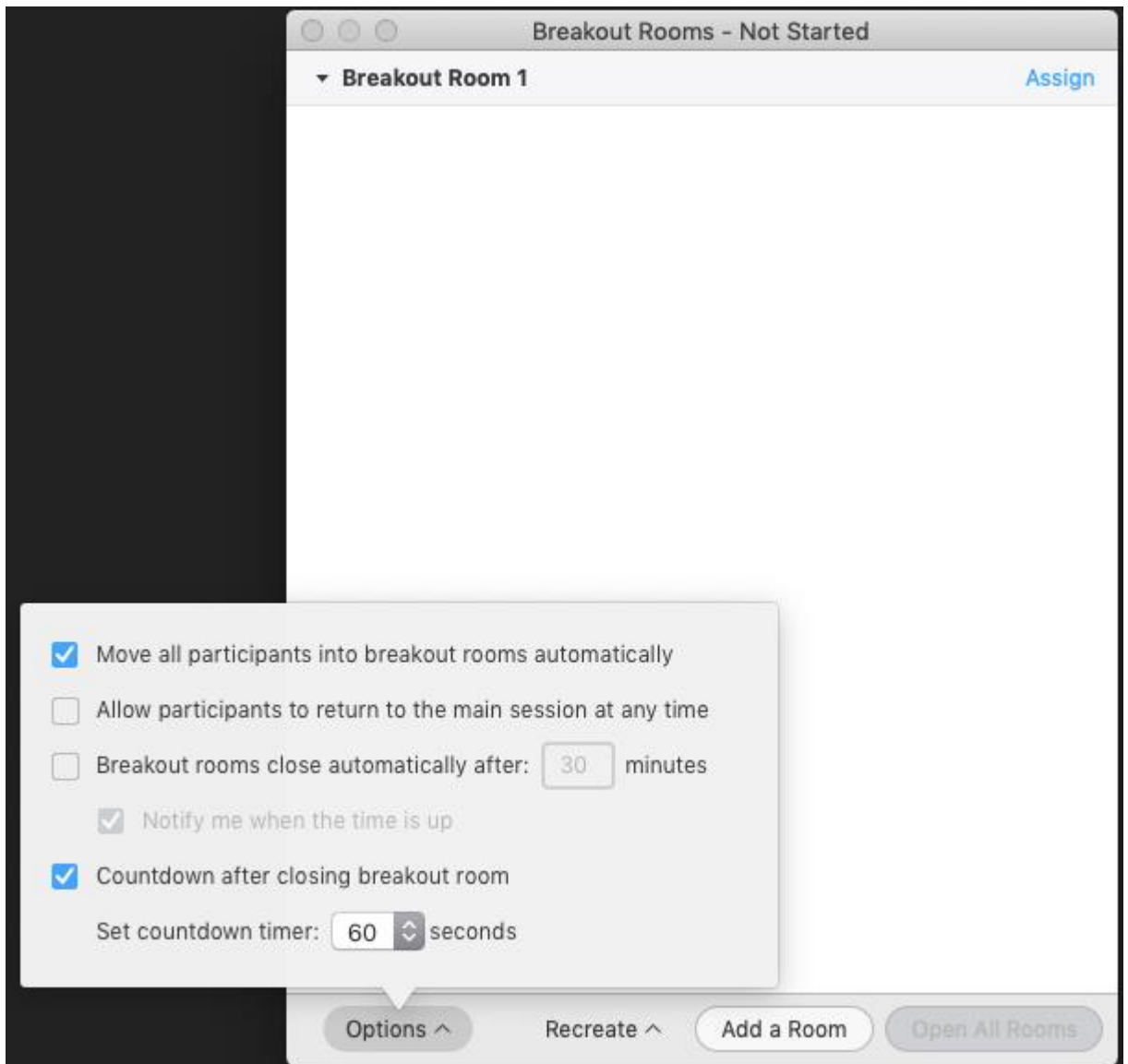
1 participants per room

Create Rooms

4. Dina rum är nu skapade men startas inte, du kan alltid även skapa dina rum i förväg och ställa in inställningar i dem så länge som alla deltagare anslutit till mötet.

Inställningar för breakout rooms

1. Efter du skapat dina Breakout Rooms kan du klicka på Options för utökade inställningar för rummen.



2. Klicka på den inställning du vill använda i dina breakout room.
 - **Allow participants to return to the main session at any time:** Om den här inställningen är ikryssad kan deltagarna hoppa tillbaka till "huvudrummet" ifrån sitt breakout room, om detta inte är ikryssat måste deltagaren vänta tills värden för samtalet stänger alla breakout rooms innan denne kan återkomma till "huvudrummet".
 - **Move all participants into breakout rooms automatically:** Är detta ikryssat flyttas automatiskt deltagarna till rummet dem blivit tilldelade utan att dem först behöver godkänna det.
 - **Breakout rooms close automatically after (x) minutes:** Stäng automatiskt alla breakout rooms efter X antal minuter.
 - **Notify me when the time is up:** Notifierar dig med en notis när tiden är slut.
 - **Countdown after closing breakout room, set countdown timer (x) seconds:** Om detta alternativet är ikryssat kommer alla deltagare få en klocka som visar hur mycket tid dom har kvar i rummet innan dom åker ut tillbaka till "huvudrummet".

En huvudregel för att undvika de flesta problem är att ALLTID kryssa i **Move all participants into breakout rooms automatically**.


- Följ instruktionerna nedan för att tilldela deltagare olika rum annars tryck på Open All Rooms för att starta igång rummen.

Tilldela deltagare till olika rum

För att tilldela deltagare till olika rum tryck på Assign bredvid rummet du vill tilldela någon till och välj den person du vill ska vara i rummet, upprepa detta för varje rum.



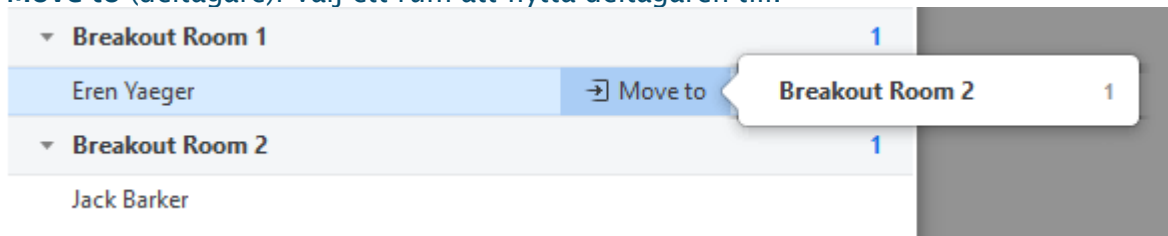
Så fort en deltagare har blivit tilldelad en plats i ett rum (automatiskt eller manuellt) så visas istället hur många som deltar i rummet istället för Assign knappen.



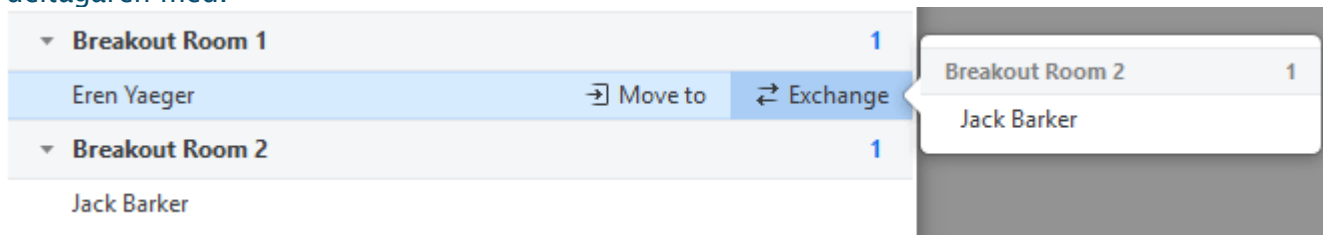
Förbereda breakout rooms

Efter automatiskt eller manuell tilldelning av deltagare är klar kan du flytta deltagare med Move to knappen eller byta ut en deltagare med Exchange knappen och alla som nu inte blivit tilldelade ett rum när rummen är aktiverade förblir kvar i "huvudrummet".

- Move to** (deltagare): Välj ett rum att flytta deltagaren till.

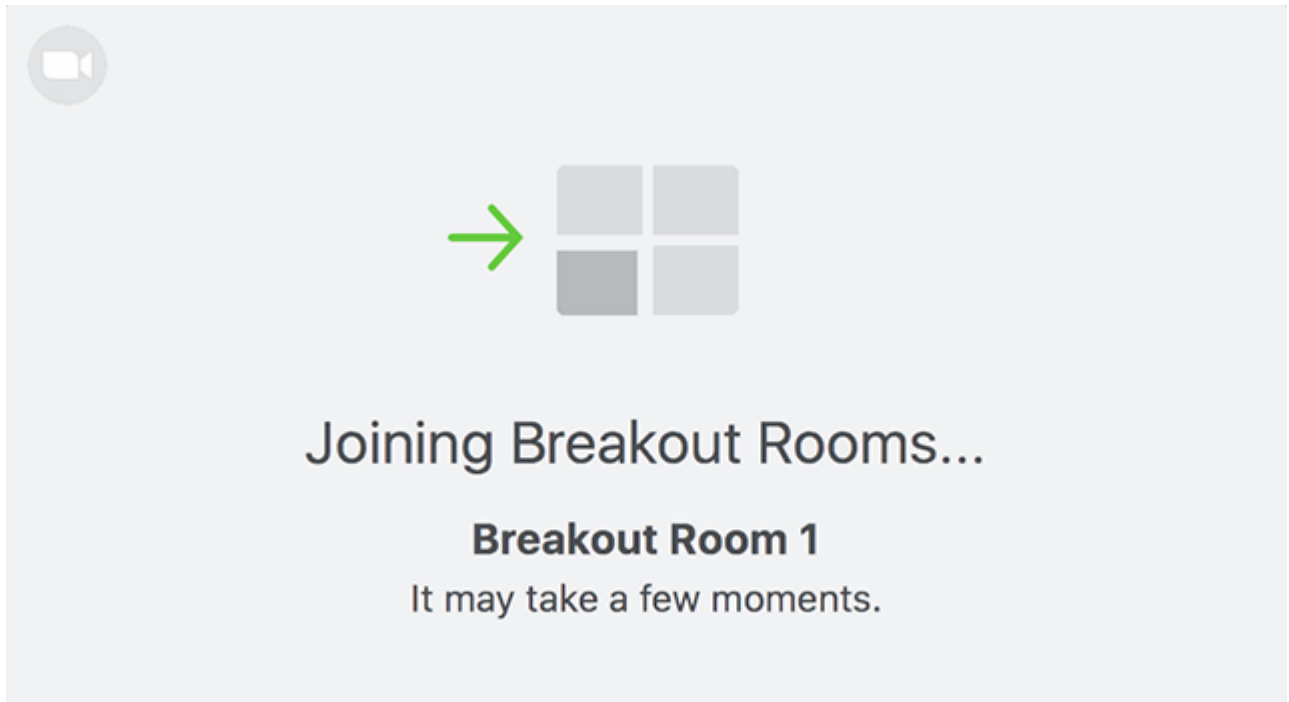


- Exchange** (deltagare): Välj en deltagare i ett annat rum att byta ut den valda deltagaren med.



- Delete Room:** Ta bort det valda rummet.
- Recreate:**
 - Recreate all Rooms:** Tar bort existerande breakout rooms och möjliggör skapandet av nya rum.
- Add a Room:** Lägg till ett nytt rum.
- Open All Rooms:** Starta igång rummen, alla tilldelade deltagare kommer bli flyttade till respektive rum efter dem godkänner inbjudan till rummet. Om du tillåtit deltagarna att välja rum själv kommer dem kunna öppna en lista över alla rum och välja vilket rum dem vill medverka i. Värden "host" och/eller "co-host" som startade rummen kommer bli kvar i "huvudrummet" tills dem själva väljer att manuellt gå in i ett av rummen. Deltagarna (samt host och co-host) ser följande meddelande när

dem ansluter till ett rum.



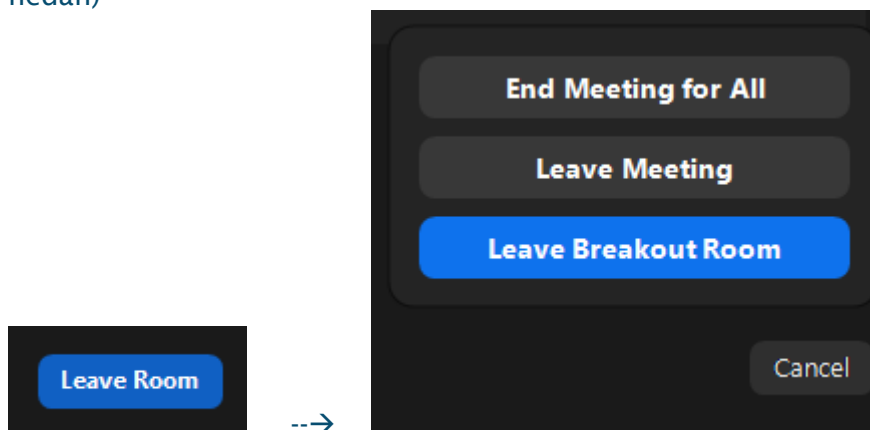
Manövrera pågående breakout rooms

När rummen väl har startats blir alla deltagare ombudda att ansluta till respektive breakout room (dem skickas in direkt i rummen om du bockat för den inställningen i options). Värden (host/co-host) som har startat rummen kommer bli kvar i "huvudrummet" tills dem ansluter manuellt till ett av rummen. Om en deltagare inte anslutit till något av rummen än så noteras det bredvid namnet med (not joined). Du slipper många problem igenom att använda inställningen i tidigare nämnda options som skickar in deltagarna direkt i rummen.

- ▼ Breakout Room 1 Join
 - Eren Yaeger
- ▼ Breakout Room 2 Join
 - Jack Barker

Broadcast a message to all ^ Close All Rooms

- **Join:** Anslut till ett breakout room.
- **Leave room:** Lämna rummet och återvänd till "huvudrummet" igenom att trycka på Leave Breakout Room (syns bara när man väl är inne i ett breakout room) (se bild nedan)



- **Close All Rooms:** Stoppar alla breakout rooms och skickar tillbaka alla deltagare till "huvudrummet" efter en 60 sekunders nedräkning som visas till alla som deltar i mötet

Svara på förfrågningar om hjälp

Deltagare i breakout rooms kan be värden (host) för mötet att ansluta till deras rum igenom att trycka på **Ask for Help**.



Du som host blir ombedd att ansluta till rummet igenom att trycka på Join Breakout Room, alternativt kan du ansluta senare igenom att trycka på Later.



Eren Yaeger in Breakout Room 1 asked for help.

Join Breakout Room

Later

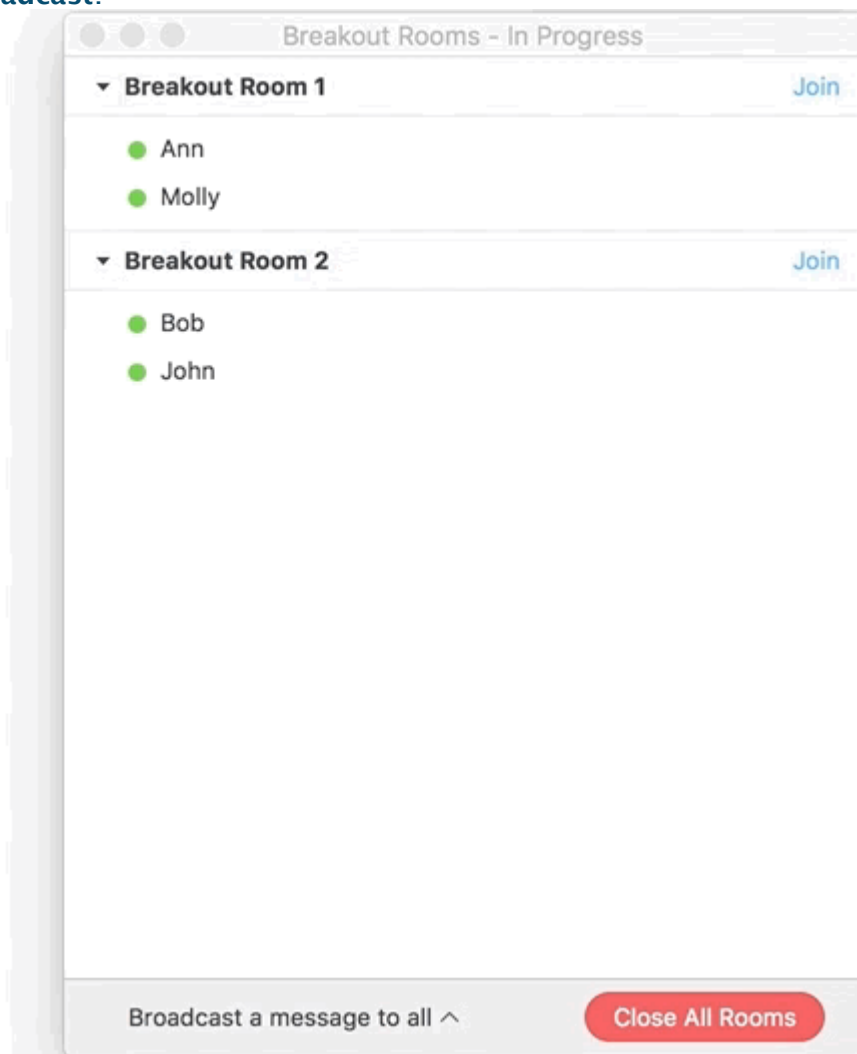
Skicka ett meddelande till alla breakout rooms

Värden (host och/eller co-host) kan skicka ett meddelande till alla breakout rooms för att dela information med alla deltagare. Detta kan göras både ifrån "huvudrummet" och ifrån ett breakout room.

1. Tryck på Breakout Rooms i din meny



- Tryck på **Broadcast a message to all**, skriv ditt meddelande och tryck på **Broadcast**.



- Meddelandet syns nu i alla rum för alla deltagare.

From Molly Parker to everyone: We will be returning to the main room in 5 minutes.